


Millennials

Si les digo
millennials,
¿qué se les
viene a la
mente?





**Jóvenes entre
18 y 34 años**



— HAY MUCHOS
MITOS Y
— PREJUICIOS

FLOJOS





SUPERFICIALES

A person with a large, spiky, light-colored wig is shown from the chest up, holding a black smartphone in their right hand. The person's face is partially obscured by the wig. The entire image is overlaid with a semi-transparent green filter. The text 'CORTOPLACISTAS' is written in a bold, yellow, sans-serif font across the center of the image.

CORTOPLACISTAS



**¿Cómo son
los jóvenes
chilenos?**

En realidad son
emprendedores



17% DE LOS
JÓVENES
EN CHILE
TRABAJAN
Y ESTUDIAN





SON CRÍTICOS



EXI GEN TES

100



REFORMISTA



EAS REFORMISTA



ORMISTAS REFO



MISTAS REFORM



S REFORMISTAS



poco materialistas



C♻️MPROMETID👋S

DI  GI  T  LES

A



PARTICIPATIVOS

AUT  ESTIMA
AUT  EFICACIA

A person is captured in mid-air, jumping joyfully with their arms raised. The background features the Eiffel Tower in Paris, France, under a clear sky. The scene is overlaid with a semi-transparent pink filter. The text is centered over the image in a large, white, bold, sans-serif font.

**LES GUSTA DISFRUTAR
LA VIDA Y QUIEREN
TODO RÁPIDO**

PERO A



SU ESTILO



**QUIEREN
TRABAJAR**




**PERO A
SU RITMO**

Eligen su
😊 trabajo



y pueden trabajar
en más de un lugar
a la vez





**SE PREOCUPAN DE
SUS FINANZAS**



**PERO
AHORRRAN**



90%

de los jóvenes
creen que
trabajarán en lo
que quieren



65%

Ahorran



27%

**Casa
propia**



18% Imprevistos



18% Viajes



13% Educación



7%

Vejez



6%

Auto





**Chile está
cambiando**

1920

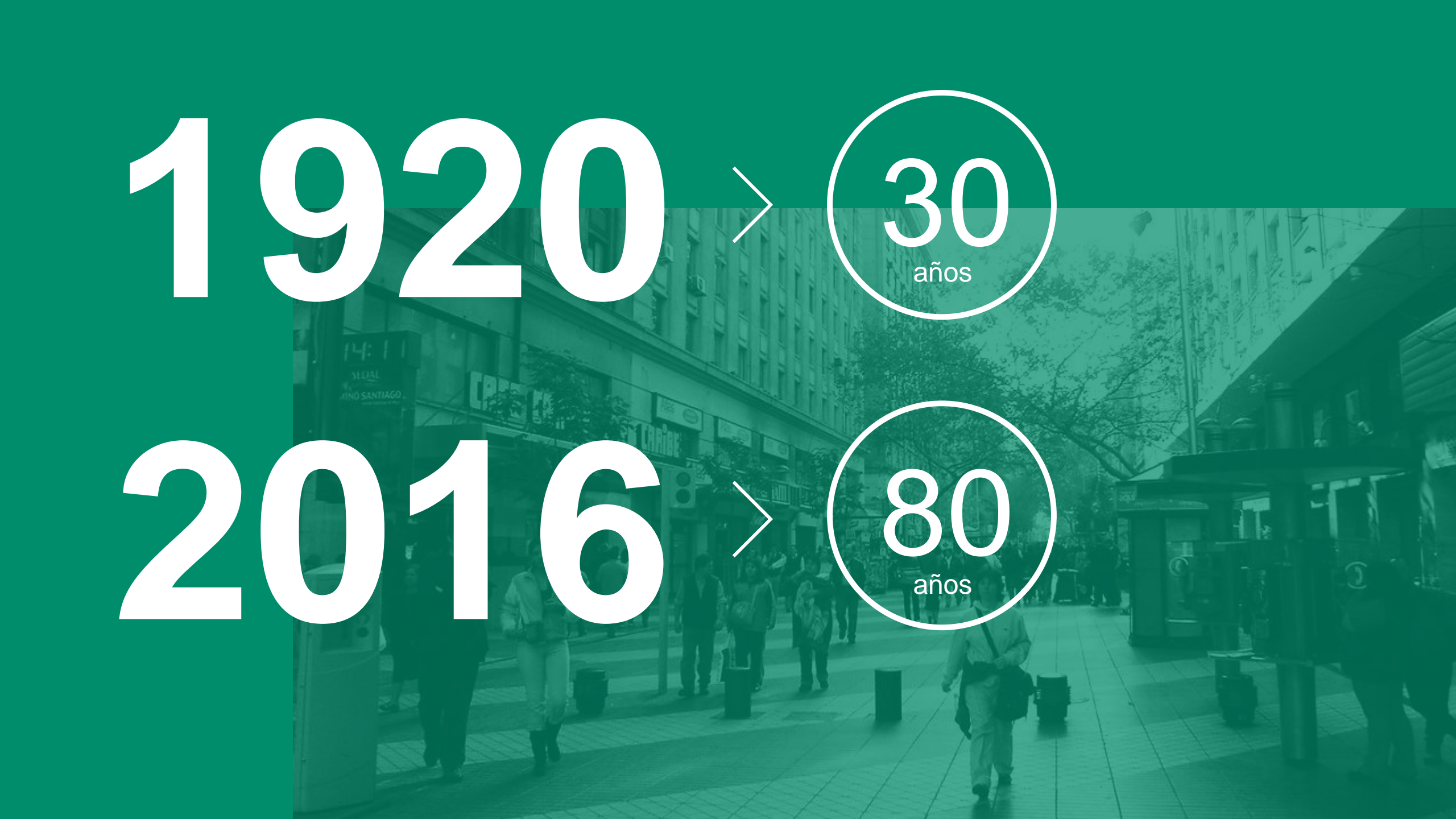


30
años

2016



80
años




Más
abuelos,
menos
niños




2025

103 adultos mayores



por
cada >

100 jóvenes



Familias pequeñas



Tasa de fecundidad

1950



5,5


hijos por
mujer

2015



1,4

hijos por
mujer





Nuevas tendencias en el mercado laboral

2020

1 de cada 2
trabajadores
será *millennial*



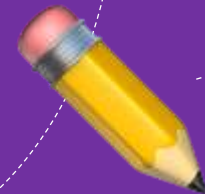
**Entramos tarde
al mercado
laboral formal**





43% del fondo
ahorrado para la
pensión a los 65
años se logra con
las cotizaciones
pagadas antes de
los 30 años


Crowdsourcing





**¿Cómo se ven
a los 65 años?**

¿Cómo lo financiarán?



NECESITAMOS
AHORRAR



PARA LA
PENSIÓN



APV

APV



15%

\$10.000



x mes

25 años



\$50.000




CUENTA





La pensión se ve lejana



**Todos
seremos
viejos**



Si no me obligan,
no ahorro para
mi vejez.



**ESTO DEBE
CAMBIAR**



¿Qué ganan con cotizar?

(Beneficios de cotizar)



**Mi cotización
me protege a
mí y a mi
familia**



Complementa el ahorro previsional de los más jóvenes





**da acceso a la
licencia de pre
y post natal**

**Nuestra
pensión
depende de
nosotros**



+ LONGEVIDAD
- NATALIDAD



SISTEMA DE
REPARTO

**Si ahorramos,
tendremos
la vejez que
queremos**



CONSTRUCTORES ACTIVOS DE SU PENSIÓN



**El futuro está
en sus manos**



Curso *de* Inclusión Laboral

uni>ersia

AIEP 



Superintendencia de Pensiones

www.spensiones.cl



Previsión Para Todos

www.previsionparatodos.cl



Mis Beneficios AFP

www.misbeneficiosafp.cl

Millennials



CÓMO ELEGIR AFP —

AFP



COMISIÓN



RENTABILIDAD



SERVICIO



CÓMO ELEGIR UN FONDO

— Nadie puede asegurar la rentabilidad futura o adelantarse al mercado



Debe basarse en las preferencias a riesgo de cada persona



— Elección del multifondo

203.000

JÓVENES EN FONDOS CONSERVADORES

(A largo plazo rentan menos)*

8% de los jóvenes que cotizan